

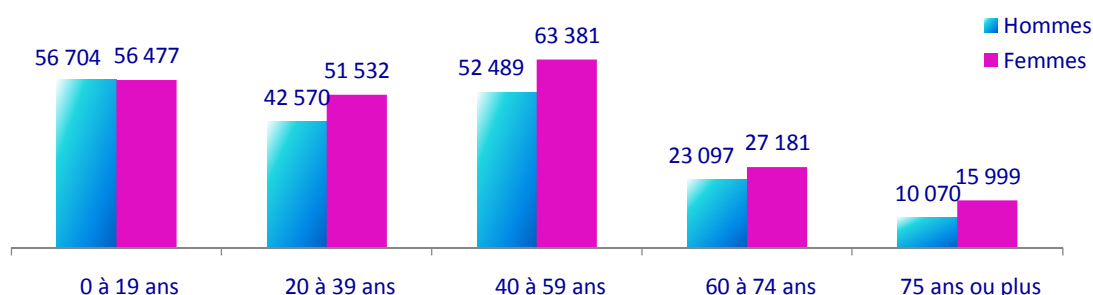
LA SANTE DES FEMMES DE MARTINIQUE : NATALITE ET IVG

Quelques indicateurs démographiques

En 2008, les femmes de Martinique sont au nombre de 214 570 et représente 54 % de la population totale. On constate depuis 1998 une augmentation de la population féminine de 8,4 % contre 3,1 % pour les hommes.

L'espérance de vie à la naissance des femmes en 2006 est de 84,6 ans contre 76,2 ans pour les hommes.

Fig 1. Répartition de la population de Martinique selon le sexe et l'âge au 1^{er} janvier 2008



Source : INSEE, exploitation OSM

Femmes de Martinique, natalité et IVG

En 2008, 5 333 enfants sont nés en Martinique. Le nombre de naissances vivantes domiciliées est plutôt stable depuis 2006, après une année 2005 où son niveau a été particulièrement faible. La Martinique est la région d'Outre-mer ayant le nombre de naissances le plus faible. Le taux de natalité y est aussi le plus faible des Dom mais identique à la moyenne nationale : 13 naissances pour mille habitants. La progression du nombre de femmes d'âge fécond (+3,4 % en dix ans) est contrebalancée par la hausse de l'âge moyen des mères à la naissance de leurs enfants, d'où la stagnation du nombre de naissances et du taux de natalité. Le quart des enfants nés en 2008 ont une mère âgée de 35 ans ou plus. Il y a dix ans, ces naissances issues de mères de 35 ans et plus étaient de 19 %.

L'âge moyen des femmes à la maternité est de 29,2 ans et le nombre d'enfants par femmes reste un peu en dessous du seuil de renouvellement des générations : 2,03 enfants par femme en 2006.

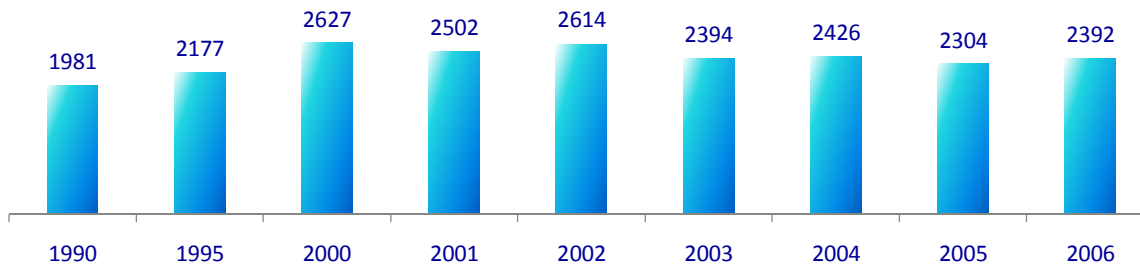
Tab 1. Nombre de naissances vivantes et taux de natalité

Année	Naissances	Taux de natalité
1999	5 766	15,1
2000	5 890	15,3
2001	5 774	14,9
2002	6 391	13,8
2003	5 430	13,8
2004	5 255	13,3
2005	5 032	12,7
2006	5 370	13,5
2007	5 317	13,3
2008	5 333	—

Source : INSEE

Depuis 2003, le nombre d'IVG pratiquées est stable et se situe entre 2 300 et 2 400 actes chaque année (figure 2). Par contre, le nombre d'IVG rapporté à 100 conceptions a tendance à augmenter puisque le nombre de naissances diminue (23 IVG pour 100 conceptions en 1990, 28 IVG pour 100 conceptions en 1995 et 31 IVG pour 100 conceptions en 2000 et 2005).

Fig 2. Nombre d'interruptions volontaires de grossesse déclarées par les établissements de santé en Martinique de 1990 à 2006

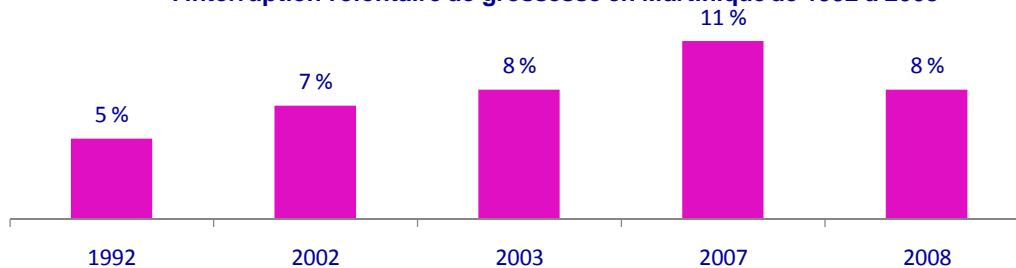


Source : Service statistique régional, enquête SAE

Si globalement le nombre total d'IVG est stable, par contre la part des mineures est en augmentation. Comparativement à ce qui était observé à la fin des années 90, cette proportion a été multipliée par 2 (figure 3). Cette tendance est aussi observée dans d'autres régions et au niveau national.

Profil des femmes ayant eu recours à l'IVG

Fig 3. Proportion de mineures parmi les femmes ayant eu recours à l'interruption volontaire de grossesse en Martinique de 1992 à 2008



Source : DSDS Martinique, exploitation OSM

Sur les cinq dernières années (2004 à 2008), ce sont entre 190 et près de 250 jeunes filles mineures qui ont été concernées chaque année par une IVG, soit 8 à 10 % des IVG réalisées sur l'ensemble des trois centres d'orthogénie de Martinique. A l'opposé, les femmes de 40 ans et plus représentent environ 5 % des IVG. Plus de la moitié des IVG ont lieu entre 20 et 35 ans.

En 2007, plus du tiers des femmes ayant pratiqué une IVG ont un emploi mais celles étant inactives (au chômage ou au foyer) représentent également environ un tiers des femmes (tableau 2). On constate aussi que la part des élèves et étudiantes est en augmentation comparativement aux années précédentes suite à l'augmentation de la part des mineures.

Tab 2. Répartition des femmes ayant pratiqué une IVG en Martinique en 2007 selon le type d'activité

Type d'activité	Effectifs	%
Emploi	852	35,7 %
Chômage	327	13,7 %
Au foyer	434	18,2 %
Elèves, étudiantes	668	20,0 %
Autre activité	105	4,4 %
TOTAL	2 386	100,0 %

Source : DSDS Martinique – exploitation OSM

Bibliographie

Les interruptions volontaires de grossesse à la Martinique, OSM, octobre 2009, 4 p.

Observatoire de la Santé de la Martinique

Réalisation : Isabelle PADRA, Sylvie MERLE

ISSN : 1146-0830

Site internet : <http://www.ors-martinique.org>

OSM – mars 2010